

# 한림성심역량인증제 독서인증 안내

**참가대상** 재학생

**인증기간** 입학학기 ~ 졸업학기

**인증조건**



구분	2년제	3년제	4년제
독서인증 권수	10권	15권	20권

**인증방법**

- 1 한빛백선이나 자유도서를 읽고 서평 작성 (서평 700자 이상)
- 2 카피킬러([www.copykiller.com](http://www.copykiller.com))에서 표절검사 후 표절검사결과확인서 다운로드  
조건: 표절률 20% 이하
- 3 학생이력관리시스템(HCAP)에서 서평(HWP) 1부, 표절검사결과확인서(PDF) 1부 업로드

**인증혜택** 독서인증 시 한림성심 BEST 마일리지 1학기마다 최대 100점 부여

영역	분류	최대 배점	항목	배점	횟수
기초소양	독서인증	100	한빛백선 (권장도서)	20	건당
			자유도서	10	

**한빛백선** 2023년 한빛백선 목록은 도서관 홈페이지 참고



일반도서



전자도서

# HCAP 입력 매뉴얼 안내



입학안내		학과소개	대학생활	참여광장	HCAP
------	--	------	------	------	------

MY커리어	취업정보	경력개발
진로설계 >		· 역량진단
경력개발 >		· 경력계획
실전취업 >		· 경력관리
진로상담 >		· 경력로드맵
현장실습 >		· 모의면접기 예약신청
한림성심 인증제 >		

독서인증	권장도서 + 신청하기
	자유도서 + 신청하기

◆ 도서구분	한빛백선(권장도서)
◆ 도서명	선택
◆ 독후감 업로드	파일 선택 선택된 파일 없음
◆ 카피킬러 확인증 업로드	파일 선택 선택된 파일 없음

• 5MB이하의 용량만 가능합니다.  
 • 스캔한 증명자료를 일부하지 않을 경우 직접 제출하시기 바랍니다.  
 • 첨부파일은 한글문서(hwp) 또는 이미지파일(png, jpeg, pdf, gif, etc)만 가능합니다.

등록

## STEP.1



학생이력관리시스템(HCAP)  
<http://nhcap.hsc.ac.kr/> 접속  
 학교 홈페이지 우측 상단 "HCAP"  
 클릭 후 로그인

## STEP.2

MY커리어 → 경력개발 → 경력관리

## STEP.3

독서인증 → 권장도서or자유도서  
'신청하기'

## STEP.4

도서구분 선택하여 서평,  
카피킬러 확인증 업로드



한빛백선(권장도서) 목록은 도서관 홈페이지에서 확인이 가능합니다.  
 카피킬러 확인증 업로드시 반드시 모든 페이지가 보이도록 PDF로 업로드 바랍니다.

# 카피킬러

COPYKILLER  
표절예방 필수코스

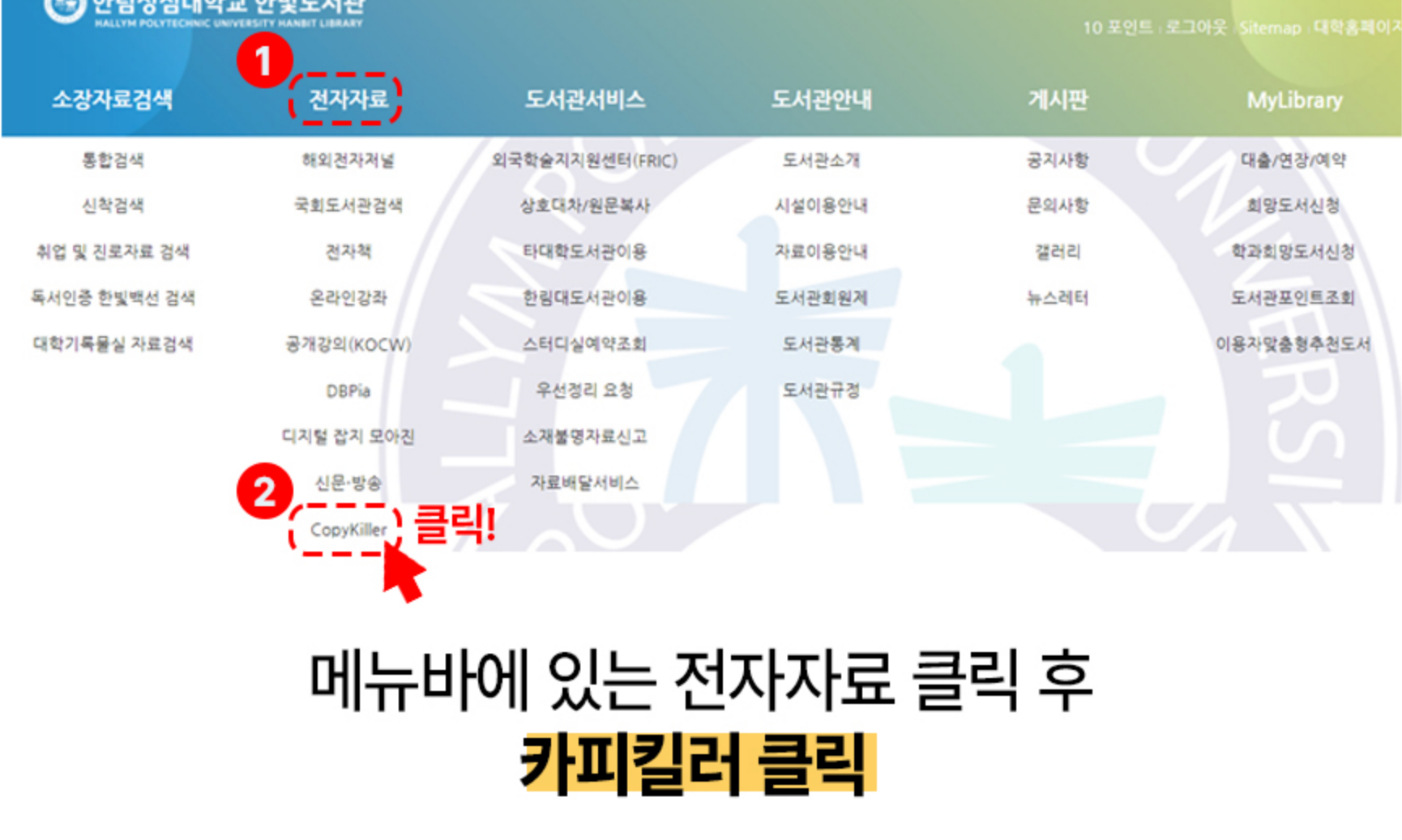
## 내 글쓰기에 신뢰도를 더해보자 카피킬러란?

작성한 논문, 자기소개서, 과제물 등을 DB와 비교하여 표절 여부를 판별하는 **표절검사 프로그램**

## 카피킬러 접속방법!



한림성심대학교 한빛도서관 홈페이지 접속 후 로그인을 한다.  
\*최초 접속 시 약관 등의 절차가 필요합니다.



메뉴바에 있는 전자자료 클릭 후 카피킬러 클릭

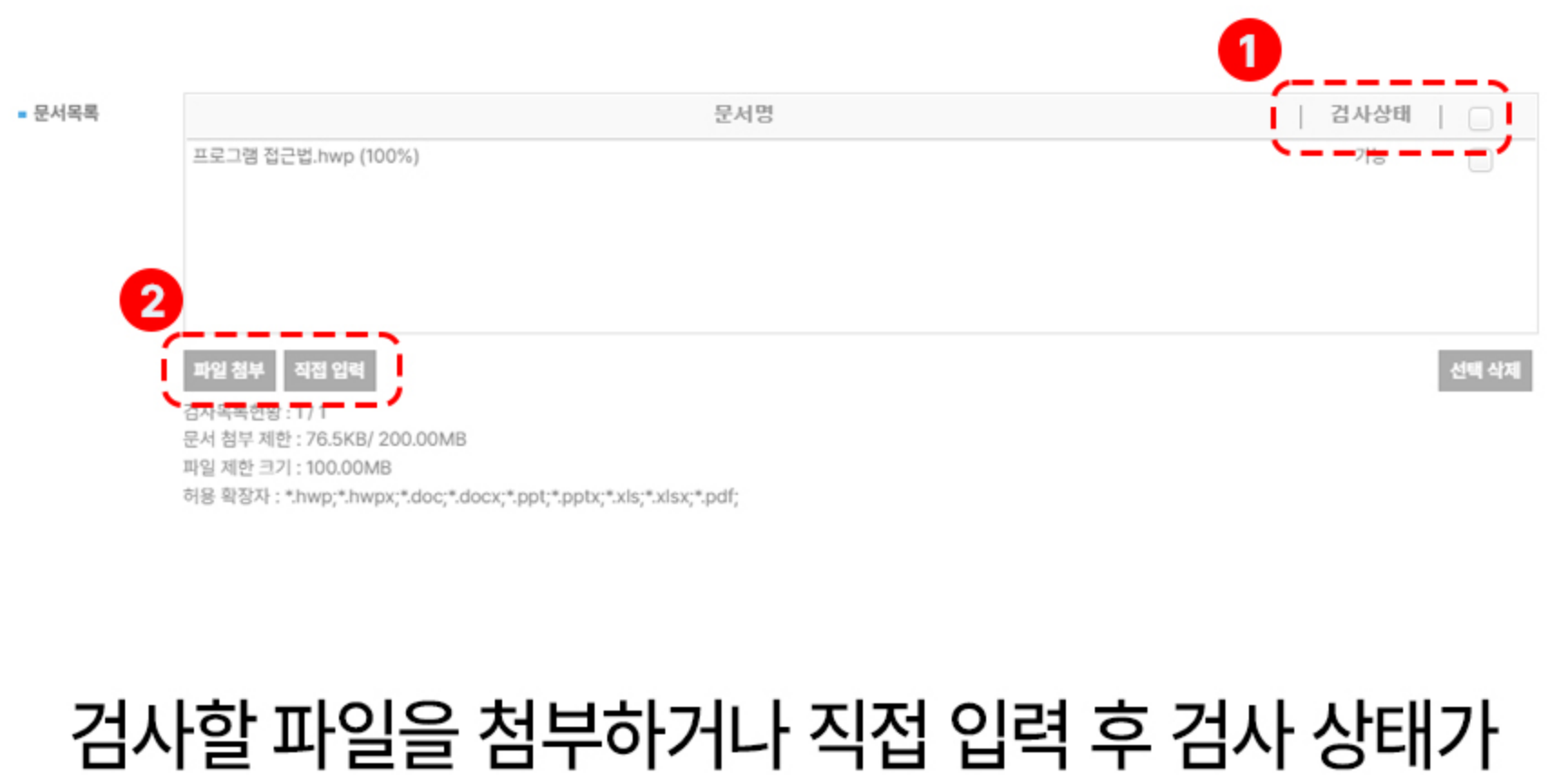
## 카피킬러 사용방법!



상단 메뉴바에 있는 표절검사 클릭 후 문서업로드 클릭



문서구분 등 세부사항을 선택한다.  
\*검사 가능 문서 유형: 과제물, 자기소개서, 학위논문, 학술논문 연구/정책보고서, 연구대회/공모자료, 독후감, 보도자료, 기타



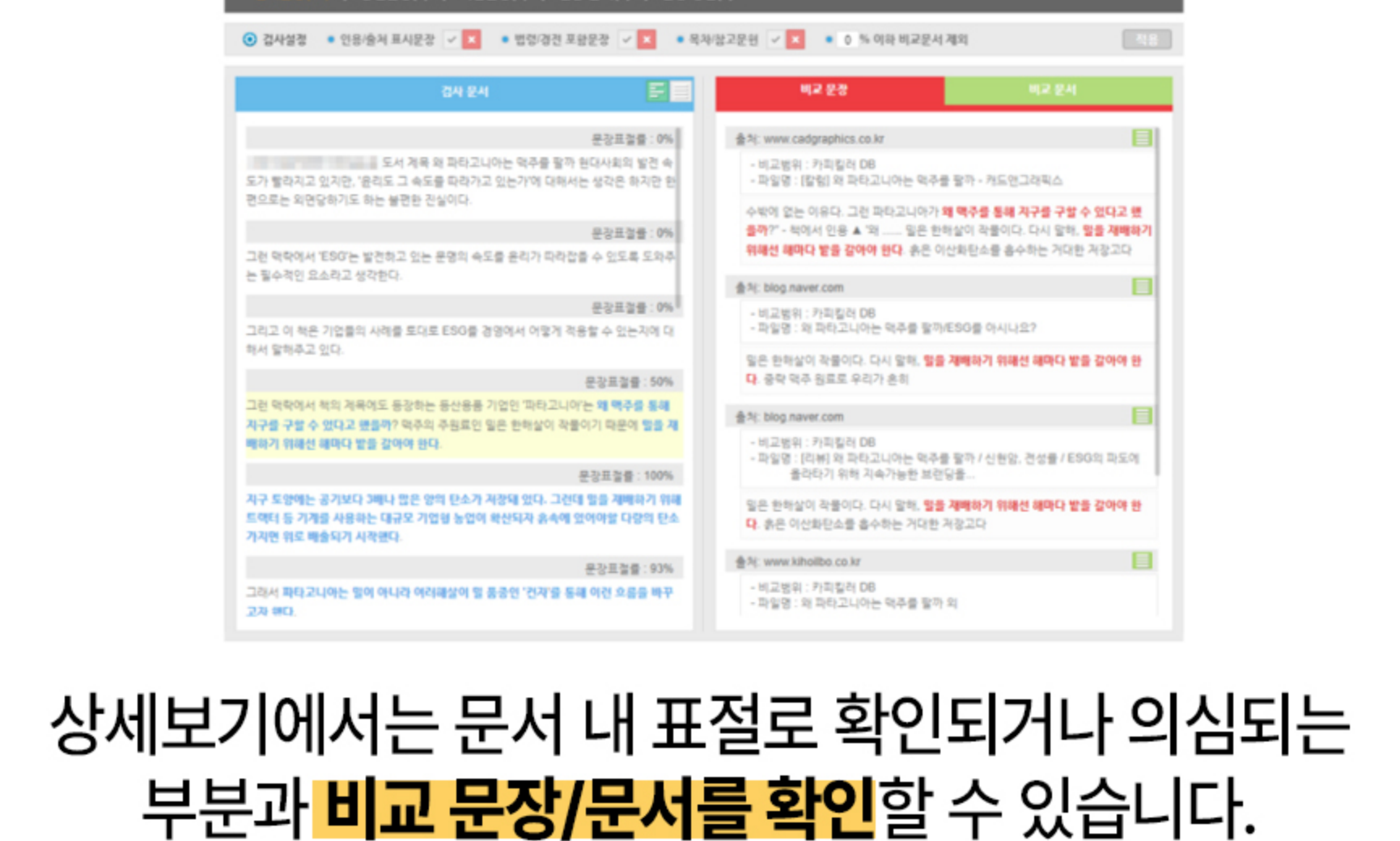
검사할 파일을 첨부하거나 직접 입력 후 검사 상태가 '가능'으로 확인되면 '표절검사' 버튼을 누른다.



업로드 후 검사가 완료되면 '결과보기'를 눌러서 검사 결과를 확인한다.



검사결과에서는 문서의 최종 표절 결과와 함께 검사 내용의 상세정보나 결과확인서를 제공합니다.



상세보기에서는 문서 내 표절로 확인되거나 의심되는 부분과 비교 문장/문서를 확인할 수 있습니다.  
\*표절을 등에 따른 표절 여부는 제출 기관이나 평가자에 따라 달라질 수 있습니다.

표절 예방 필수코스 카피킬러와 함께 신뢰도를 보장받는 과제물, 독후감, 논문을 작성해봅시다!